

令和6年度新入学児童

令和6年2月2日（金）

保護者説明会のしおり

学校教育目標

- なかよく元気な子
- よく考える子
- すすんで働く子



説明会日程

1 受付 14:40～15:00

2 説明会 15:00～15:40

(1) 校長挨拶

(2) 入学に備えて

- ① 入学前の心得と準備について
- ② 登下校の安全・下校班について
- ③ 学校生活について（1年生のルール・東北小のやくそく）
- ④ マーガレット学級について

(3) 入学式について

(4) 保健、給食について

- ① 保健について
- ② 学校給食について
- ③ 給食費・教材費の集金について
- ④ 就学援助制度について

(5) ココフレンドについて・・・ココフレンドコーディネーター

(6) 学童保育について・・・詳細は新座市役所保育課【048-423-2735】

(7) PTAへの加入について

(8) 下校班編成

新座市立東北小学校

住所 新座市北野3丁目1番1号

Tel 048-471-2022

① 入学前の心得と準備について

入学前に『自立心』を意識させ、毎日楽しく生活を送ることができるようお願いします。

・生活習慣について（習慣づけておきましょう。）

- ・早寝早起き、朝食をとる。
- ・手洗い、洗面、歯磨きをする。
- ・ハンカチを身に付け、手洗い後はハンカチで手をふく。
- ・靴下、下着から上着まで、自分で脱衣、着衣する。
- ・衣服をたたむ。
- ・トイレを正しく使う。
- ・食事について
 - ア 偏食がないようにする。
 - イ “ながら”の食事はやめ、なるべく家族と一緒に楽しく食べる。
 - ウ 食事は20分程度でとる。
(学校の給食の時間は、配膳、食事、後片付けを含めて45分間です。)
- ・住所、電話番号、保護者の名前を言えるようにする。
- ・近所の友達と元気に遊ぶ。
- ・進んで手伝いをする。

・学校生活に慣れるために

- ・挨拶ができるようにする。
- ・呼ばれたら「はい」と返事ができるようにする。
- ・相手の目を見て話をしたり聞いたりできるようにする。
- ・幼児語を使わず、丁寧な言葉で話す。(～です。～ます。)
- ・自分の名前を読み、書けるようにする。
- ・自分の物の管理など、自分のことは自分でする。
- ・困ったときや具合が悪いときなど、自分の様子を話せるようにする。
- ・手先の仕事に慣れる。特に、紙の折り方、紐の結び方、ぞうきんのしぼり方、はさみ・のりの使い方などを身に付けるようにする。
- ・名札を自分で付けられるようにする。(補助具も可。)

・学用品について〈ご家庭で用意していただきたいもの〉

- 筆箱 (布製・缶製・キャラクタープリントはご遠慮ください。)
- 鉛筆 (4Bを4本、6Bを1本 赤青鉛筆1本)
- 工作はさみ (先の丸いもの、キャップがついているもの)
- 白のプラスチック消しゴム (良く消えるもの。色や香り付きは使いません。)
- 色鉛筆 (12色程度)
- オイルパステル (16色程度 クレヨンではありません。)
- 粘土・粘土ケース (使用していたもので可。)
- 粘土板 (使用していたもので可。)
- 防災頭巾 (座布団として椅子に付けられるもの。)
- 校帽 (学校指定)
- 体育着・紅白帽 (学校指定)
- 体育着を入れる布袋
- 手提げ袋 (横長で縦30cm×40cm程度)
- 給食セット (給食袋・ナプキン・口拭きタオル・マスク)
- 上履き・上履き入れ (指定品はありません)
- 洗濯ばさみ (ゴム付き)
- マスク (不織布可)
- 鍵盤ハーモニカ (使用していた物で結構です。白鍵盤数が「19」のものを使用します。希望される方は、入学後に注文購入することができます。)



〈学校で用意するもの〉

- 教科書（無償 入学式当日に配付します。）
- 名札（無償 入学式当日に配布します。）
- のり（液体のり）・連絡袋・連絡帳・ノート・名前ペン
学校で一括購入。後日、口座振替いたします。詳しくは、入学後お知らせします。

・服装等について


- ・服装は、動きやすく、汚れてもよいものにしてください。
- ・帽子は校帽（表は黄色、裏は学年色：オレンジ色）を使用します。
- ・体育着（上下）・紅白帽は学校で定めたものがありますので、購入してください。体育着を入れる布袋（巾着）を図を参考にご用意してください。
- ・給食セット（給食袋・ナプキン・口拭きタオル・マスク）を用意してください。毎日持ち帰りますので数組あるとよいです。
- ・上履きは、甲がゴムになっていて、白いものをお願いします。上履き入れも準備してください。体育館の運動靴としても使用します。特に、指定はありません。
- ・マスクの予備をランドセルの中に入れてください。

星野衣料品店
Tel 471-3275
(新座志木中央病院
並び)

体育着を入れる袋

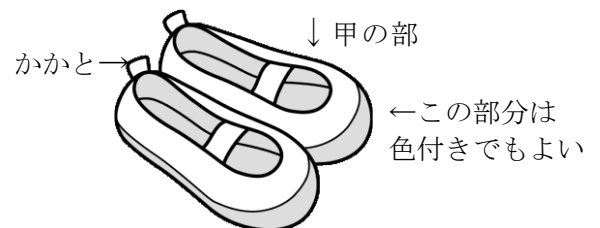
紐の長さ 65cm位

ここに結び目が来るくらい



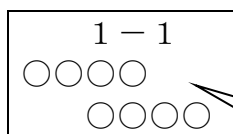
たて40cm、
よこ30cmくらい
冬用トレーナーも
入るサイズで

上履き 名前を書く位置（2か所）

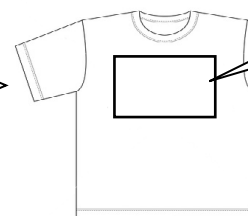


体育着のゼッケン

白地の布に、油性黒マジックで書き、
体育着に縫い付けます。



名字と名前を
大きく書きます。



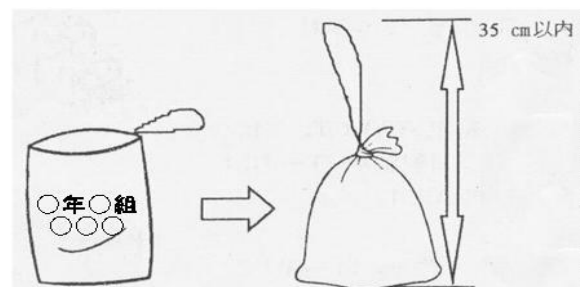
胸のあたりに
縫い付けます。

給食袋

ひもが長いと机にかけにくいので、
ひもと袋を合わせ 35 cm以内にしてください。

※中に入れておくもの

口ふきタオル、布ナプキン（40 cm×40 cm位）
給食用マスク



すべての持ち物にひらがなで名前をつけてください。

※その他必要な物については、4月の学年のお便りでお知らせします。

校帽については、個人情報保護のため、見えない部分への記名にしていた
だいてかまいません。

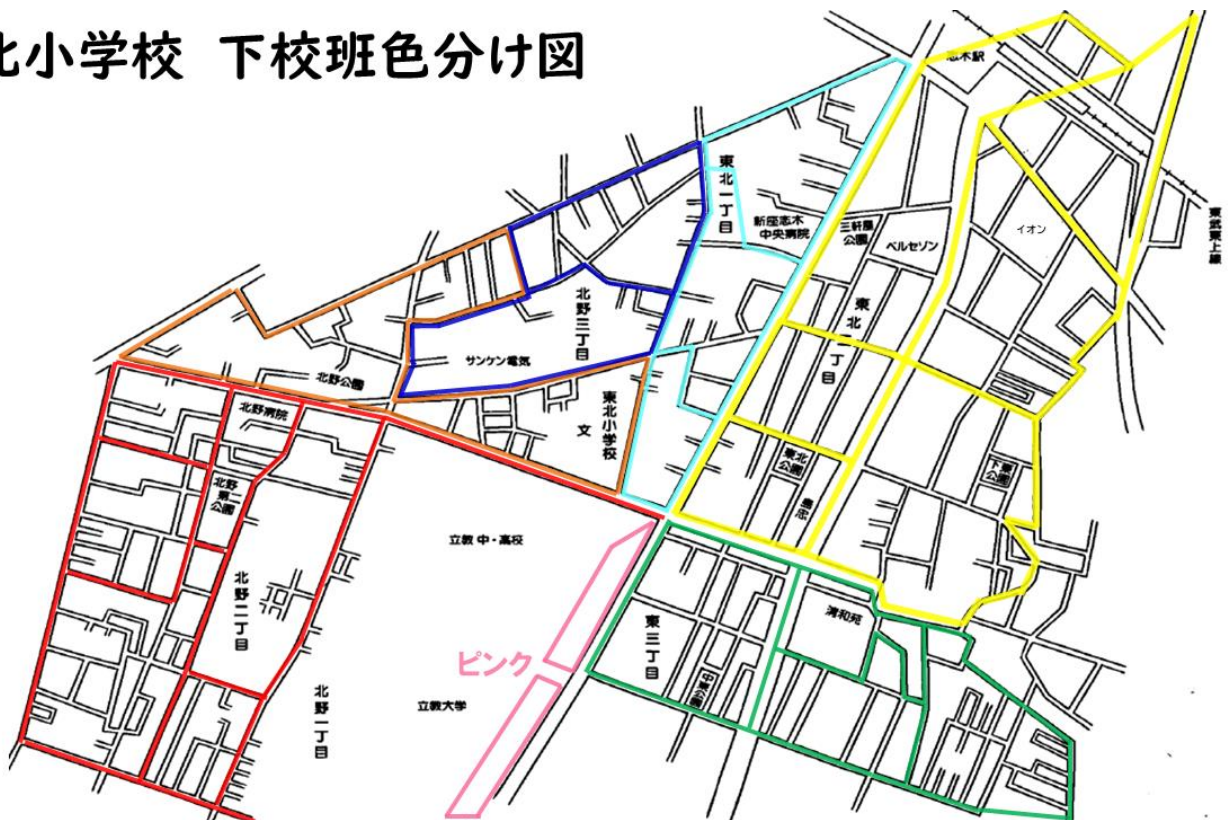
② 登下校の安全・下校班について

- 1 右側通行、横断の仕方、信号の見方を身に付けさせてください。
- 2 飛び出しは、交通事故の一番の原因です。十分注意してください。
- 3 入学前に、【通学路】を親子で歩き、通学路途中の「子ども110番」の家を確認しておいてください。
- 4 入学後は、通学班で集団登校をします。
- 5 下校について
 - ・1年生は、下校班を編成し、集団下校をします。(一人では、帰らないようにしています。)下校班編制は本日举行します。
 - ・入学後しばらくの間(2週間程度)は、保護者の方に順番に学校にお迎えに来ていただきます。尚、学童(東北放課後児童保育室)の児童についても、この期間に1回はお当番をお願いします。
 - ・4月下旬頃からは、子供だけの下校で帰ります。見守りをよろしくをお願いします。
 - ・不審者による被害を防ぐため、ご家庭でも日常の安全について確認してください。

※通学班と下校班は別のものです。

①ピンク→北野1丁目	②赤色→北野1, 2丁目	③オレンジ→北野3丁目正門利用
④青色→北野3丁目裏門利用	⑤水色→東北1丁目	⑥黄色→東北2丁目
⑦緑色→東3丁目	☆白色(学童)	

東北小学校 下校班色分け図



※学童に行く人は、白のリボンも受け取ってください。ランドセルの左脇に結び付けてください。

(学童に行く人は、2本結び付けます。)

※下校班は、入学式後、再度確認させていただきます。

下校班編成場所

①ピンク色 ②赤色	体育館 右側 (前方)
⑤水色	体育館 右側 (後方)
③オレンジ色 ④青色	体育館 後方
⑥黄色	体育館 左側 (前方)
⑦緑色	体育館 左側 (後方)

1年下校班当番 (保護者) ㊟

() () 丁目 () ブロック

月	火	水	木	金
8 入学式	9 短縮4時間授業 一斉下校 12:00頃下校	10 短縮4時間授業 12:05頃下校	11 短縮4時間授業 12:30頃下校	12 短縮4時間授業 12:30頃下校
	※通学班で下校	担当者	担当者	担当者
15 短縮4時間授業 12:30頃下校	16 給食開始 5時間授業 14:50頃下校	17 5時間授業 14:50頃下校	18 5時間授業 ※14:20頃下校	19 5時間授業 14:50頃下校
担当者	担当者	担当者	担当者	担当者

下校班名簿 ☆学童クラブに通う子は、学童に○をつけてください。

番号	学童	児童氏名	住所	電話
1	学童			
2	学童			
3	学童			
4	学童			
5	学童			
6	学童			
7	学童			
8	学童			
9	学童			
10	学童			

③ 学校生活について

【1年生のルール・東北小学校のやくそく】

ねんせい 1年生のルール

☆このルールは、1年生のみんなが同じく、集団として生活していくために必要なものです。一人でも守らない人がいると、全体の迷惑になります。きちんと守って、みんなが楽しく生活できるようにしていきましょう。

- ①じぶんからげんきよく、おおきなこえで あいさつをしましょう。
- ②つうがくぼうは、いきかえりで かならず かぶりましょう。
- ③なふだは、かならず つけましょう。
- ④きょうしつ いどうをするとき、いきも かえりも ろうかに いたら、はなしを しないで あるきましょう。
【たいいくかんにはいいたら、はなしをしないで、しっかりならびましょう。】
- ⑤ふでばこには、えんぴつ（じゅぎょうでつかうぶん）あかあおえんぴつ、けしゴム、なまえペンを 入れます。えんぴつは かならず、いえで けずりましょう。
- ⑥おどうぐばこのなかに、のり、はさみ、いろえんぴつ オイルパステルを 入れるように しましょう。
- ⑦ハンカチ ティッシュは、みにつけましょう。
- ⑧がくしゅうで つかわないものは、もってこないように しましょう。
- ⑨そうじや、うんどうのしやすい ふくそうを しましょう。

④ 入学式について

1 期 日 令和6年4月8日（月）

2 場 所 新座市立東北小学校 体育館

3 日 程

受 付 9:50~10:20 西校舎前ネットに掲示されている学級名簿でクラスを確認後、
受付（西昇降口前校庭/雨天時西昇降口校舎内）へお越しください。

入学式 10:30~10:45 体育館

写真撮影 10:45~11:30 写真撮影の後、下校班グループの確認を行います。
下校班確認

4 持ち物 ランドセル、上履き、上履き入れ、ハンカチ、ティッシュ、予備のマスク等

提出書類

- ① 児童調査票・・・別紙参照
- ② 保健調査票・・・p 7 参照
- ③ 給食費口座振替集金「自動振込利用申込書」・・・p 1 2 参照
- ④ 日本スポーツ振興センター同意書・・・別紙参照
- ⑤ 学校生活管理指導表及び学校給食における食物アレルギーの対応依頼書（該当者のみ）

5 入学式当日に渡すもの（予定）

場 所	渡 す 物	備 考
受 付	配 付 物 名 札	・入学のしおり ・交通安全母の会より (交通安全ワッペンはランドセルにつけて登校) ・裏面の記入をお願いします。 (新座市よりお祝いとして支給)
教 室	ランドセルカバー 道 具 箱 教 科 書 防犯ブザー 学校・学年だより 連絡帳を届ける人カード	・交通安全協会よりお祝いとして支給 ・新座市よりお祝いとして支給 ・国より無償で支給 ・トラック協会より支給 ・連絡帳の裏面に貼ってください。

6 その他

◎ 入学までに突然転居するような事情が生じた場合には、必ず新座市教育委員会、及び東北小学校までお知らせください。

新座市教育委員会 学務課 048-477-1111
新座市立東北小学校 048-471-2022

◎ 教室での写真及びビデオ撮影は禁止します。

※今後、変更等があった場合は、学校ホームページのメニュー内「令和6年度新入学児童のページ」でお知らせします。なお、変更の有無にかかわらず、3月29日（金）及び4月5日（金）に最新情報を掲載しますので、ご覧ください。

学校ホームページ

